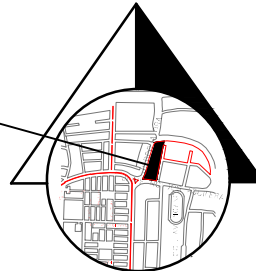


RED HIDRICA CONTRA INCENDIOS

ECUAPLASTEC DEL ECUADOR



UBICACION
Jaime Roldós Aguilera

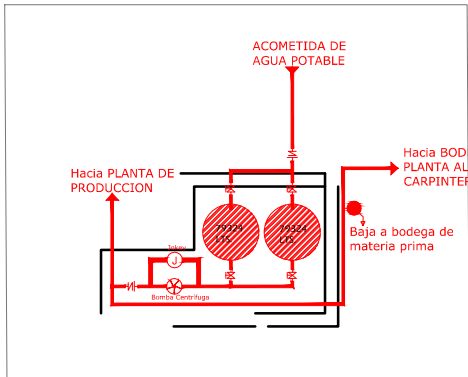
SIMBOLOGIA

SÍMBOLO	NOMENCLATURA
	BIE
	ROCIADOR AUTOMÁTICO (SPRINKLER)
	TANQUES RESERVA DE AGUA
	VALVULA CHECK
	LLAVE DE PASO
	SIAMESA
	TUBERIA Ø 3"
	TUBERIA Ø 1"
	TUBERIA Ø 2.5" EN PLANTA DE CUBIERTA
	TUBERIA Ø 2.5" CON PRESIÓN MÁXIMA
	TUBERIA Ø 2.5" CON PRESIÓN MÍNIMA
	CAJA TÉRMICA

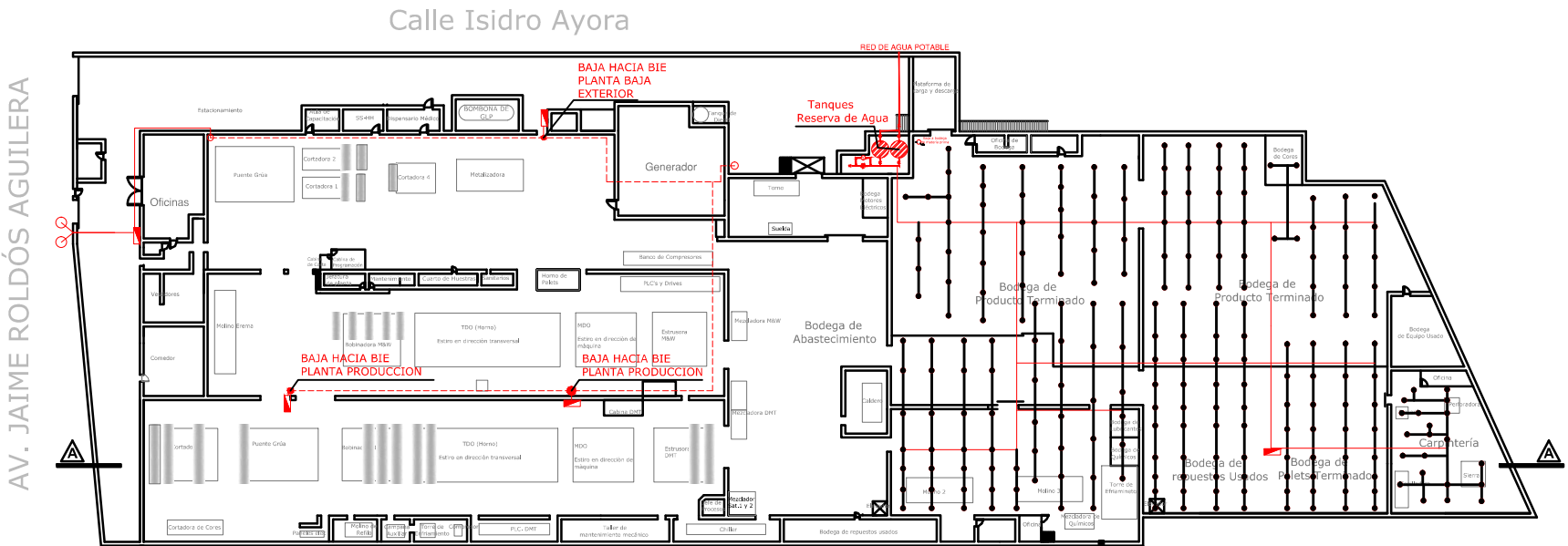
ELABORADO POR:

CONTIENE **RHC** LÁMINA 1 de 2

SELLADO



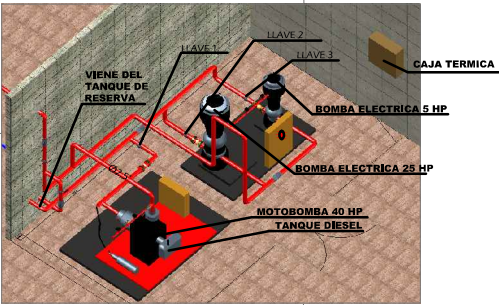
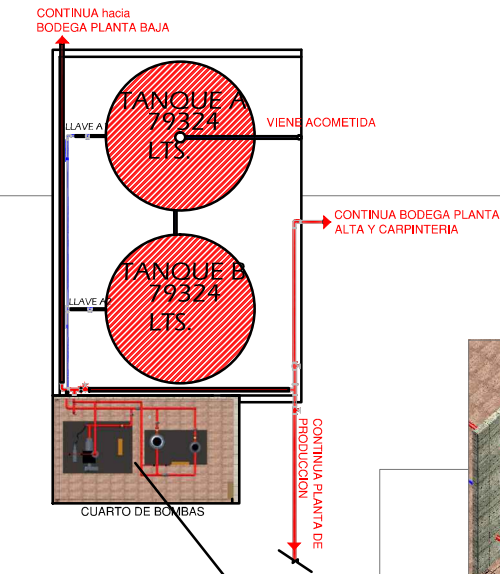
ESQUEMA DISTRIBUCION RED HIDRICA



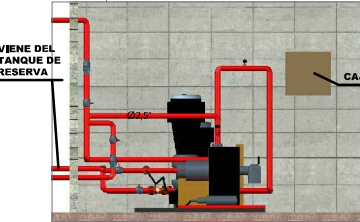
DETALLE DE UBICACION DE ROCIADORES AUTOMÁTICOS Y BIES
PLANTA DE PRODUCCIÓN, BODEGA PRODUCTO TERMINADO Y CARPINTERIA



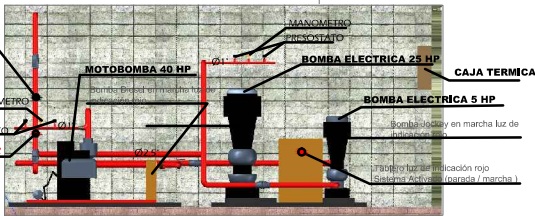
DETALLE DE UBICACION DE ROCIADORES AUTOMÁTICOS Y BIES
BODEGA DE MATERIA PRIMA



PERSPECTIVA



VISTA LATERAL IZQUIERDA



VISTA FRONTAL

DETALLE CUARTO DE BOMBAS

DETALLE DE DISTRIBUCION RED HIDRICA

DETALLE DE RECURSOS	
EQUIPO	DETALLE
BIE	CANTIDAD 7
ROCIADOR AUTOMÁTICO	CANTIDAD 522
TANQUE DE RESERVA	CAPACIDAD 79324 LTS. C/U CANTIDAD 2
ELECTROBOMBAS	POTENCIA 5 HP CANTIDAD 1 POTENCIA 25 HP CANTIDAD 1
MOTOBOMBA	POTENCIA 40 HP/ ALIMENTACION DIESEL CANTIDAD 1